

## **Instrukcja użycia farby w sprayu (pojemnik pod ciśnieniem i łatwopalny)**

Farby w sprayu często zawierają substancje pod ciśnieniem oraz łatwopalne rozpuszczalniki, dlatego należy przestrzegać szczególnych zasad bezpieczeństwa. Oto szczegółowa instrukcja:

---

### **1. Środki ostrożności przed użyciem**

- **Pojemnik pod ciśnieniem:** Puszka jest pod ciśnieniem i może pęknąć, jeśli zostanie poddana wysokim temperaturom lub mechanicznie uszkodzona.
  - **Łatwopalny:** Farba w sprayu zawiera łatwopalne rozpuszczalniki, więc należy zachować ostrożność przy pracy w pobliżu ognia, iskrzących urządzeń lub w zamkniętych pomieszczeniach.
- 

### **2. Przygotowanie miejsca pracy**

- **Wentylacja:** Używaj farby w dobrze wentylowanym miejscu. Jeśli pracujesz w zamkniętym pomieszczeniu, zapewnij dobrą cyrkulację powietrza (np. przez otwarte okna).
  - **Brak źródeł ognia:** Nie używaj farby w sprayu w pobliżu otwartego ognia, iskier, gorących powierzchni ani urządzeń grzewczych.
  - **Zabezpieczenie otoczenia:** Pokryj podłogę, meble i inne przedmioty folią ochronną lub gazetami, aby uniknąć ich ubrudzenia.
- 

### **3. Przygotowanie do malowania**

- **Sprawdzenie daty ważności:** Upewnij się, że farba nie jest przeterminowana.
  - **Wstrząsanie puszki:** Przed użyciem wstrząśnij puszką przez 2-3 minuty. Dzięki temu farba w sprayu będzie miała jednolitą konsystencję.
  - **Testowanie:** Jeśli to możliwe, przetestuj farbę na małej, niewidocznej powierzchni lub na kartce papieru, aby upewnić się, że nie ma problemów z aplikacją.
- 

### **4. Użycie farby w sprayu**

- **Utrzymanie odległości:** Trzymaj puszkę w odległości 20-30 cm od malowanej powierzchni. Zbyt bliskie trzymanie puszki może spowodować powstawanie zacieków i nierówności.
- **Ruchy:** Maluj równomiernymi, poziomymi lub pionowymi ruchami, starając się nie zatrzymywać puszki w jednym miejscu, aby uniknąć tworzenia się kropli.
- **Cienkie warstwy:** Zamiast jednej grubej warstwy, nanieś kilka cienkich warstw, każdą z nich pozostawiając do wyschnięcia przez około 5-10 minut (sprawdź instrukcje na etykiecie farby).

- **Praca z dużymi powierzchniami:** Jeśli malujesz duże powierzchnie, rozważ podzielenie pracy na sekcje, aby utrzymać równomierny efekt.
- 

## 5. Po malowaniu

- **Czyszczenie dyszy:** Po zakończeniu malowania, odwróć puszkę do góry dnem i naciśnij dyszę, aby wyczyścić ją z resztek farby.
  - **Suszenie:** Pozwól, aby malowana powierzchnia wyschła. Czas schnięcia farby zależy od rodzaju farby, temperatury i wilgotności, ale zazwyczaj wynosi od 15 do 30 minut (do dotknięcia) oraz 24 godziny na całkowite utwardzenie.
  - **Właściwe przechowywanie:** Po zakończeniu używania farby, przechowuj puszkę w chłodnym, suchym miejscu, z dala od źródeł ciepła i ognia.
- 

## 6. Środki ostrożności

### Przed użyciem:

- **Przechowywanie:** Farba w sprayu jest pojemnikiem pod ciśnieniem – nie przechowuj jej w miejscach narażonych na wysokie temperatury (np. w pobliżu grzejników, na słońcu) ani w pobliżu źródeł ognia.
- **Narażenie na działanie wysokich temperatur:** W przypadku kontaktu z temperaturą powyżej 50°C, pojemnik może pęknąć i uwolnić niebezpieczne opary.

### Podczas używania:





- **Opary:** Farba w sprayu zawiera substancje chemiczne, które mogą powodować zawroty głowy, bóle głowy lub podrażnienia dróg oddechowych. Zawsze używaj maseczki ochronnej lub respiratora, aby zminimalizować ryzyko wdychania oparów.
- **Kontakt ze skórą:** Jeśli farba dostanie się na skórę, natychmiast przemyj ją wodą i mydłem.
- **Kontakt z oczami:** W razie dostania się farby do oczu, natychmiast przepłucz je dużą ilością wody przez co najmniej 10 minut.

### Po użyciu:

- **Utylizacja:** Puszki po farbie w sprayu należy oddać do punktów zbiórki odpadów niebezpiecznych, ponieważ zawierają one substancje łatwopalne i pod ciśnieniem.
  - **Nie wyrzucaj puszek do ognia:** Puszki mogą eksplodować, jeśli zostaną wystawione na wysoką temperaturę.
- 

## 7. Oznakowanie zgodne z GHS

- **Piktogramy:**

-  **Zagrozenie** – Produkt może być szkodliwy lub toksyczny, w zależności od składników.
-  **Flammable** – Produkt łatwopalny, nie narażaj na wysokie temperatury, ogień lub iskrzenie.
-  **Ciśnienie** – Produkt znajduje się w pojemniku pod ciśnieniem.
-  **Zagrozenie dla środowiska** – Może stanowić zagrożenie dla organizmów wodnych.

---

**Podsumowanie:** Farba w sprayu jest wygodnym narzędziem do malowania, ale wymaga ostrożności i przestrzegania zaleceń dotyczących bezpieczeństwa, aby uniknąć ryzyka związanego z jej łatwopalnością i pojemnikiem pod ciśnieniem. Zawsze stosuj odpowiednie środki ochrony osobistej i dbaj o odpowiednią wentylację.